

Anatomie topographique



Thème : Anatomie topographique

Origine : **RAMEAU**

Domaines : **Biologie**
Médecine

Autres formes du thème : Anatomie médico-chirurgicale
Anatomie régionale

Notices thématiques en relation (1 ressource dans data.bnf.fr)
















Termes plus larges (1)





















Anatomie



































Documents sur ce thème (154 ressources dans data.bnf.fr)


Livres (150)


Anatomie de l'appareil locomoteur Tome 3 (2023)	, Michel Dufour, Issy-les-Moulineaux : Elsevier-Masson , DL 2023		Topoguide du corps (2022)	, Andrew Biel, [Gap] : Éditions Désiris , DL 2022	
Grant, atlas d'anatomie (2019)	, Arthur F. Dalley, Anne Maria Reet Agur, Louvain-la-Neuve ; [Paris] : De Boeck supérieur , DL 2019		Anatomie de surface (2018)	, Nehal Shah, Richard Tunstall, Louvain-la-Neuve : De Boeck supérieur , DL 2018	
Grant's atlas of anatomy (2017)	, Arthur F. Dalley, Anne Maria Reet Agur, Philadelphia : Wolters Kluwer , cop. 2017		Southeast Europe and Anatolia in prehistory (2016)	, Bonn : Verlag Dr. Rudolf Habelt GmbH , 2016	
Topoguide du corps (2016)	, Andrew Biel, [Gap] : Adverbum-Éditions Désiris , DL 2016		Mémento d'anatomie palpatoire (2015)	, Louvain-la-Neuve : De Boeck supérieur , DL 2015	
Anatomie & pathologie (2012)	, Lesley Weeks Ochoa, Rueil-Malmaison : Éd. Pradel , cop. 2012		Palpation techniques (2011)	, Bernhard Reichert, Stuttgart : Thieme , cop. 2011	
Anatomie du corps humain (2010)	, Issy-les-Moulineaux : Elsevier, Masson , DL 2010		Topoguide du corps (2010)	, Andrew Biel, [Méolans-Revel] : Éd. Désiris , DL 2010	
Anatomic basis of tumor surgery (2010)	, William Costin Wood, Heidelberg ; New York : Springer , cop. 2010		Operative anatomy (2009)	, David L. Dawson, Carol E. H. Scott-Conner, Philadelphia : Wolters Kluwer health - Lippincott Williams & Wilkins , cop. 2009	
Surgical exposures in orthopaedics (2009)	, Richard Eric Buckley, Piet DeBoer, Stanley Hoppenfeld (1934-2020), Philadelphia : Wolters Kluwer health - Lippincott Williams & Wilkins , cop. 2009		Anatomie descriptive du membre thoracique (2008)	, Jean-Marc Vital, Mérignac : Éd. Bergeret , 2008	


Anatomie tridimensionnelle (2005)	, Montpellier : Sauramps médical , DL 2005		Surgical anatomy of the face (2004)	, Jenifer L. Henderson, Kathleen H. Makielski, Wayne F. Larrabee, Philadelphia (Pa.) : Lippincott Williams & Wilkins , 2004	
Surgical exposures in orthopaedics (2003)	, Piet DeBoer, Stanley Hoppenfeld (1934-2020), Philadelphia (Pa.) : Lippincott Williams & Wilkins , 2003		Tête et cou (2003)	, Jean-Luc Kahn, Claude Maillot, Paris ; Berlin ; Heidelberg [etc.] : Springer , 2003	
S'auto-évaluer en anatomie clinique (2002)	, Paris : Masson , 21 cm		Chassin's operative strategy in general surgery (2002)	, Carol E. H. Scott-Conner, New York ; Paris [etc.] : Springer-Verlag , cop. 2002	
Anatomie descriptive du membre thoracique (2001)	, Jean-Marc Vital, Bordeaux : Bergeret , 2001		Cahiers d'anatomie 9-10 (2001)	, Léon Perlemuter (1936-2017), Jean Waligora, Paris : Masson , 2001	
Tell me more about liver anatomy (1999)	, Claude Couinaud (1922-2008), Paris : C. Couinaud , 1999		Anatomie descriptive du membre thoracique (1999)	, Jean-Marc Vital, Bordeaux : Bergeret , 1999	
Grant's atlas of anatomy (1999)	, Ming J. Lee, Anne Maria Reet Agur, Philadelphia [etc.] : Lippincott Williams & Wilkins , cop. 1999		Anatomie descriptive du membre thoracique (1998)	, Jean-Marc Vital, Bordeaux : Bergeret , 1998	
Craniofacial anthropometry (1997)	, John C. Kolar, Elizabeth M. Salter, Springfield (Ill.) : C. Thomas , cop. 1997		Anatomie topographique (1996)	, Claude Maillot, [Paris] : Ellipses , cop. 1996	
Anatomie 3. - b (1996)	, Alain Bouchet, Jacques Cuilleret, [Paris] : Simep , 1996		Anatomie 3. - a (1995)	, Alain Bouchet, Jacques Cuilleret, [Paris] : Simep , 1995	
Surgical anatomy and technique (1995)	, Panajiotis N. Skandalakis, Lee John Skandalakis, John Elias Skandalakis (1920-2009), New York ; Berlin ; Heidelberg : Springer-Verlag , cop. 1995		Anthropometry of the head and face (1994)	, New York : Raven Press , cop. 1994	
Anatomie crânio-faciale (1993)	, Frédéric Laison, Jean-François Gaudy, Paris ; Milan ; Barcelone : Masson , 1993		Anatomie chirurgicale de la main (1991)	, Ernest W. Lampe, [Rueil-Malmaison] : CIBA-GEIGY , 1991	


Anatomie 3 (1990)	, Alain Bouchet, Jacques Cuilleret, Paris : SIMEP, 1990		Surgical anatomy of the liver revisited (1989)	, Claude Couinaud (1922-2008), Paris : C. Couinaud, 1989	
Anatomie descriptive du membre thoracique (1989)	, Jean-Marc Vital, Bordeaux : Bergeret, 1989		Atlas des corrélations anatomiques en tomодensitométrie et imagerie par résonance magnétique (1988)	, Paul Gerhardt, Walter Frommhold, Paris : Flammarion, 1988	
Atlas of sectional anatomy (1984)	, Philomena MacGrath, Peter Mills, Basel ; München ; Paris : S. Karger, 1984		Anatomie chirurgicale du nerf saphène externe et son accessoire (1984)	, Wilson Gomes de Moura, Paris : Laboratoire d'anatomie de la Faculté de médecine, 1984	
Anatomie 1 (1983)	, Alain Bouchet, Jacques Cuilleret, Villeurbanne : SIMEP, 1983		Anatomie (1983)	, Alain Bouchet, Jacques Cuilleret, Villeurbanne : SIMEP, 1983	
Anatomie 3 (1983)	, Alain Bouchet, Jacques Cuilleret, Villeurbanne : SIMEP, 1983		Anatomie 4 (1983)	, Alain Bouchet, Jacques Cuilleret, Villeurbanne : SIMEP, 1983	
Anatomie (1983)	, Alain Bouchet, Jacques Cuilleret, Villeurbanne : SIMEP, 1983		Anatomie 1 (1983)	, Alain Bouchet, Jacques Cuilleret, Villeurbanne : SIMEP, 1983	
Anatomie 2 (1983)	, Alain Bouchet, Jacques Cuilleret, Villeurbanne : SIMEP, 1983		Anatomie topographique, descriptive et fonctionnelle 2 (1980)	, Alain Bouchet, Jacques Cuilleret, Villeurbanne : SIMEP, 1980	
Atlas d'anatomie topographique des animaux domestiques (1980)	, Peter Popesko, Paris : Maloine, [1980]		Atlas zur chirurgisch-topographischen Anatomie des Hundes (1978)	, Karl Ammann, Gertrud Pelloni, Eugen Seiferle (1901-1983), Berlin ; Hamburg : Parey, 1978	
X-ray anatomy (1978)	, George Simon, William James Hamilton, London ; Boston : Butterworths, 1978		Anatomie topographique, descriptive et fonctionnelle 1 (1978)	, Alain Bouchet, Jacques Cuilleret, Villeurbanne : SIMEP, 1978	
Anatomie topographique, descriptive et fonctionnelle (1978)	, Alain Bouchet, Jacques Cuilleret, Villeurbanne : SIMEP, 1978		Anatomie topographique du système nerveux central (1926)	, Georges Guillain (1876-1961), Ivan Bertrand (1893-1965), Paris : Masson, 1926	


- Anatomie des membres. Dissection. Anatomie topographique (1924) , Charles Dujardin, Ch Dujarier, Paris : Masson et Cie , 1924 
- J. Dubecq, prosecteur à la Faculté de médecine de Bordeaux. Topographie thoracique de l'enfant nouveau-né. (Interprétation de coupes.) (1923) , Marie Xavier Joseph Dubecq, Bordeaux, impr. Gounouilhou, 9-11, rue Guirande , 1923. In-8, 7 planches. [6269] 
- Traité d'anatomie topographique, avec applications médico-chirurgicales (1921) , Léo Testut (1849-1925), Octave Jacob (1867-1928), Paris : O. Doin , 1921 
- Anatomia topográfica y operaciones de urgencia del tórax, doce lecciones publicadas bajo la dirección del Prof. Francisco Dominguez,... con la colaboración de los señores Vicente Pardo Castelló,... Ernesto de Aragón, José Ramírez Olivella,... [etc.] (1914) , Francisco Dominguez, Barcelona, Salvat , 1914. In-4°, 319 p., fig., pl. 
- Traité pratique d'anatomie chirurgicale et de médecine opératoire (1913) , Robert Picqué (1877-1927), Paris : J.-B. Baillière et fils , 1913-1914 
- Traité d'anatomie topographique, avec applications médico-chirurgicales, par L. Testut,... O. Jacob,... (1905) , Léo Testut (1849-1925), Octave Jacob (1867-1928), Paris : O. Doin , 1905-1909 
- Anatomie des membres, dissection, anatomie topographique (1905) , Charles Dujarier (1870-1931), Paris : G. Steinheil , 1905 
- Atlas der topographischen Anatomie des Menschen, von Dr E. Zuckerkandl,... (1904) , Emil Zuckerkandl (1849-1910), Wien und Leipzig : W. Braumüller , 1904 
- Atlas d'anatomie topographique (1905) , Oskar Schultze, Paris : J.-B. Baillière et fils , 1905 
- Traité d'anatomie topographique, avec applications à la chirurgie, par P. Tillaux,... 2e édition... (1903) , Paul Jules Tillaux (1834-1904), Paris : Asselin et Houzeau , 1903. 11e éd. 
- Tableaux synoptiques d'anatomie topographique et chirurgicale, à l'usage des étudiants et des praticiens (1901) , Charles Constant Boutigny (18..-19..), Paris : J.-B. Baillière et fils , 1901 
- Tableaux synoptiques d'exploration chirurgicale des organes (1901) , Dr Champeaux, Paris : J.-B. Baillière et fils , 1901 


Éléments d'anatomie gynécologique, clinique et opératoire (1901) , Paul Petit Dutailis, Paris : G. Carré et C. Naud , 1901 


Tableaux synoptique de médecine opératoire, à l'usage des étudiants et des praticiens, par le Dr Lavarède,... (1900) , Dr Lavarède, Paris : J.-B. Baillière , 1900 


Traité d'anatomie topographique, avec applications à la chirurgie, par P. Tillaux,... 2e édition... (1900) , Paul Jules Tillaux (1834-1904), Paris : Asselin et Houzeau , 1900. 10e éd. 


Das Becken, topographisch-anatomisch mit besonderer Berücksichtigung der Chirurgie und Gynäkologie dargestellt von W. Waldeyer,... (1899) , Wilhelm von Waldeyer-Hartz (1836-1921), Bonn : F. Cohen , 1899 


Leitfaden für die chirurgische Anatomie, von Dr E. Juvara,... (1899) , Ernest Juvara, Berlin : A. Hirschwald , 1899 

Cursus der topographischen Anatomie, von Dr. N. Rüdinger,... 4te Auflage, bearbeitet von Dr. Wilh. Höfer,... (1899) , Nicolaus Rüdinger (1832-1896), München : J. F. Lehmann , 1899 

Résumé du cours d'anatomie topographique, par le Dr Ch. Ledresseur,... (1899) , Charles Ledresseur, Louvain , 1899 

Anatomie des régions dans ses rapports avec la médecine et la chirurgie, par George Mc. Clellan,... en 2 volumes, traduite sur l'édition anglaise par le Dr Louis Tollemer,... (1898) , George McClellan (1849-1913), Paris : Société d'éditions scientifiques , 1898 

Traité d'anatomie topographique, avec applications à la chirurgie, par P. Tillaux,... 2e édition... (1897) , Paul Jules Tillaux (1834-1904), Paris : Asselin et Houzeau , 1897. 9e éd. 

L'Aponévrose de la cavité naso-pharyngienne et l'espace rétropharyngé, considérations anatomiques et chirurgicales, par É. Escat,... travail du laboratoire du professeur Charpy (1895) , Étienne Escat (1865-1948), Toulouse : impr. de Marqués , 1895 

Traité d'anatomie topographique, avec applications à la chirurgie, par P. Tillaux,... 2e édition... (1895)

, Paul Jules Tillaux (1834-1904), Paris : Asselin et Houzeau , 1895. 8e éd.



N. Rudinger,... Précis d'anatomie topographique, édition française, avec notes et additions (1894)

, Nicolaus Rüdinger (1832-1896), Paris : J.-B. Baillière et fils , 1894



Traité d'anatomie topographique, avec applications à la chirurgie, par P. Tillaux,... 2e édition... (1892)

, Paul Jules Tillaux (1834-1904), Paris : Asselin et Houzeau , 1892. 7e éd.



Démonstrations d'anatomie (1892)

, Pierre Sébilleau (1860-1953), Paris : G. Steinheil , 1892



L'Apophyse sus-épitrochléenne considérée au point de vue chirurgical, par L. Testut,... (1892)

, Léo Testut (1849-1925), Lyon : Association typographique , (1892)



Traité d'anatomie médico-chirurgicale, par Paul Poirier,... Premier fascicule. Tête : crâne, encéphale, oreille... (1892)

, Paul-Julien Poirier (1853-1907), Paris : Vve Babé , 1892



Traité d'anatomie topographique, avec applications à la chirurgie, par P. Tillaux,... 2e édition... (1890)

, Paul Jules Tillaux (1834-1904), Paris : Asselin et Houzeau , 1890. 6e éd.



Die Anatomie des Heinrich von Mondeville (1889)

, Henri de Mondeville (1260?-1320?), Berlin : G. Reimer , 1889



Atlas d'anatomie chirurgicale, contenant les principales régions du corps humain, 22 planches de grandeur naturelle avec l'explication très détaillée de ces planches, par J.-A. Fort,... (1888)

, Joseph-Auguste Fort (1835-1920), Paris : A. Delahaye et E. Lecrosnier , 1888



Topographisch-anatomischer Atlas, nach Durchschnitten an gefrorenen Cadavern, herausgegeben von Dr med. Wilh. Braune,... Dreiunddreissig colorirte Tafeln mit erläuterndem, durch Abbildungen illustrirtem Text. Dritte, veränderte Auflage (1888)

, Christian Wilhelm Braune, Leipzig : Veit , 1888



Traité d'anatomie topographique, avec applications à la chirurgie, par P. Tillaux,... 2e édition... (1887)

, Paul Jules Tillaux (1834-1904), Paris : Asselin et Houzeau , 1887. 5e éd.















Du Traitement des tumeurs blanches par le pansement Scott, par le Dr A.-F. Suchard,... (1886)

, Auguste-Frédéric Suchard (1841-1905), Paris : G. Steinheil , 1886



- Topographische Anatomie des Menschen in Abbildung und Beschreibung, von Wilhelm Henke,... (1884) , Wilhelm Henke, Berlin : A. Hirschwald , 1884 ⓘ
- Handbuch der anatomischen Chirurgie, von W. Roser,... 8e sorgfältig umgearbeitete Auflage... (1883) , Wilhelm Roser, Tübingen : H. Laupp , 1883 ⓘ
- Handbuch der topographischen Anatomie und ihrer praktisch-medicinisch-chirurgischen Anwendungen, von Joseph Hyrtl,... 2te verbesserte und bedeutend vermehrte Auflage (1882) , Joseph Hyrtl (1810-1894), Wien : G. Braumüller , 1882. 7te Aufl. ⓘ
- Essai sur le traitement de certaines tumeurs kystiques, par les injections de chlorure de calcium (1881) , Eugène Rougier (1853-19..), Paris : A. Derenne , 1881 ⓘ
- De la réunion immédiate dans les adénites caséuses et les abcès froids (1880) , Pierre Aubert (1839-1915), Lyon : Association typographique , 1880 ⓘ
- Traitement des kystes synoviaux tendineux par l'ignipuncture, par M. le Dr Jousset,... (1879) , Alfred Jousset, Paris : J.-B. Baillière , 1879 ⓘ
- Supplement zur Topographisch-chirurgischen Anatomie des Menschen, von Dr. Rüdinger,... darstellend sagittale und frontale Durchschnitte des Rumpfes (1879) , Nicolaus Rüdinger (1832-1896), Stuttgart : J. G. Cotta , 1879 ⓘ
- Traité d'anatomie topographique, avec applications à la chirurgie (1879) , Paul Jules Tillaux (1834-1904), Paris : P. Asselin , 1879 ⓘ
- Nouvelle méthode d'opération des tumeurs blanches, ou abrasion intra-articulaire, ou encore artharoxesis... par M. Létiévant... (1879) , Jean-Joseph-Émile Létiévant (1830-1884), Lyon : Association typographique , 1879 ⓘ
- Du Traitement des tumeurs érectiles par la galvanocaustie thermique, par Pierre-Eugène Delmas Saint-Hilaire... (1878) , Pierre-Eugène Delmas Saint-Hilaire (1849-19..), Paris : impr. de A. Parent , 1878 ⓘ

- Topographisch-chirurgische Anatomie des Menschen, von Dr. Rüdinger... Vier Abtheilungen... (1878) , Nicolaus Rüdinger (1832-1896), Stuttgart : J. G. Cotta , 1878 
- Tableau historique de l'anatomie chirurgicale, par le profr Bouisson,... discours prononcé à l'ouverture du cours d'opérations et appareils. 6 novembre 1877 (1878) , Étienne Frédéric Bouisson (1813-1884), Montpellier : impr. de Boehm et fils , (1878) 
- Anatomie chirurgicale. Les Régions classiques du corps humain, par le Dr Félix Chavernac,... avec une introduction historique par le professeur Bouisson,... (1878) , Félix Chavernac (1841-1920?), Paris : G. Masson , 1878 
- Traité pratique d'anatomie chirurgicale, par M. A. Richet,... (1877) , Alfred Richet (1816-1891), Paris : Lauwereyns , 1877. 5e éd. 
- Traité d'anatomie topographique (1877) , Paul Jules Tillaux (1834-1904), Paris : P. Asselin , 1877 
- Traité pratique d'anatomie chirurgicale (1873) , Alfred Richet (1816-1891), Albert Badoureau (1853-1923), Paris : Lauwereyns , 1873 
- Tratado elemental de anatomía medico-quirúrgica, ó sea Anatomía aplicada á la patología y á la terapéutica medica y quirúrgica, á la obstetricia y á la medicina legal, por el doctor D. Juan Creus,... 2a edicion... (1872) , Juan Creus, Madrid : C. Bailly-Baillière , 1872 
- Handbuch der topographischen Anatomie und ihrer praktisch-medicinisch-chirurgischen Anwendungen, von Joseph Hyrtl,... 2te verbesserte und bedeutend vermehrte Auflage (1871) , Joseph Hyrtl (1810-1894), Wien : G. Braumüller , 1871. 6te Aufl. 
- Nouveaux Éléments d'anatomie chirurgicale, par Benjamin Anger,... (1869) , Benjamin Anger (1838-1908), Paris : J.-B. Baillière , 1869 
- Traité d'anatomie topographique (1867) , V Paulet, Jules Adrien Charles Mar Sarazin, Paris : V. Masson et fils , 1867-1870 
- Traité pratique d'anatomie chirurgicale, par M. A. Richet,... (1866) , Alfred Richet (1816-1891), Paris : Chamerot et Lauwereyns , 1866. 3e éd. 
- Handbuch der topographischen Anatomie und ihrer praktisch-medicinisch-chirurgischen Anwendungen, von Joseph Hyrtl,... 2te verbesserte und bedeutend vermehrte Auflage (1865) , Joseph Hyrtl (1810-1894), Wien : G. Braumüller , 1865. 5te Aufl. 

Traité iconographique des maladies chirurgicales (1865) , Benjamin Anger (1838-1908), Paris : G. Baillière , 1865



Manuel d'anatomie chirurgicale générale et topographique (1862)

, Bruno Jacques Béraud, Alfred-Armand-Louis-Marie Velpeau (1795-1867), Paris : G. Baillière , 1862



Atlas complet d'anatomie chirurgicale topographique, pouvant servir de complément à tous les ouvrages d'anatomie chirurgicale, composé de 100 planches représentant plus de 200 figures dessinées d'après nature par M. Bion, et avec texte explicatif par B.-J. Béraud,... (1862)



Compendium der topographischen Anatomie, zum Gebrauche bei seinen Vorlesungen, bearbeitet von Dr Josef Engel,... (1859)

, Joseph Engel, Wien : W. Braumüller , 1859



Recherches sur les variétés et le traitement des fractures des côtes, par J.-F. Malgaigne... (1859)



Anatomie chirurgicale homolographique, ou Description et figures des principales régions du corps humain, représentées de grandeur naturelle, d'après des sections planes pratiquées sur des cadavres congelés... par le Dr E.-Q. Le Gendre,... (1858)

, Eugène Quintien Le Gendre (1823-18..), Paris : J.-B. Baillière et fils , 1858



Traité d'anatomie topographique médico-chirurgicale... (1857) , Joseph-Éléonor Pétrequin (1809-1876), Paris : V. Masson , 1857



Handbuch der topographischen Anatomie und ihrer praktisch-medicinisch-chirurgischen Anwendungen, von Joseph Hyrtl,... 2te verbesserte und bedeutend vermehrte Auflage (1857)

, Joseph Hyrtl (1810-1894), Wien : G. Braumüller , 1857. 3tte Aufl.



Chirurgisch-anatomische Tafeln, von Dr. Anton Nuhn... 1. Abtheilung : der Kopf [-2. Abtheilung : der Rumpf]. 2... Auflage (1856) , Anton Nuhn, Mannheim : F. Bassermann , (1856)



Erklärungen der chirurgisch-anatomischen Tafeln von Dr. A. Nuhn,... (1856)

, Anton Nuhn, Mannheim : F. Bassermann



- Traité pratique d'anatomie chirurgicale, par M. A. Richey, (1855) , Alfred Richey (1816-1891), Paris : F. Chamerot , 1855-1857 ⓘ
- Handbuch der topographischen Anatomie und ihrer praktisch-medizinisch-chirurgischen Anwendungen, von Joseph Hyrtl, ... 2te verbesserte und bedeutend vermehrte Auflage (1853) , Joseph Hyrtl (1810-1894), Wien : G. Braumüller , 1853 ⓘ
- Traité d'anatomie chirurgicale... par F.-J. Jarjavay, (1852) , Jean-François Jarjavay (1815-1868), Paris : Labé , 1852-1853 ⓘ
- Catalogue raisonné des pièces d'anatomie chirurgicale en cuir repoussé (1847) , A. Carreaux, François-Hyppolyte Chaillou (1809-18..), Paris : impr. de Crapelet , DL 1847 ⓘ
- Anatomie chirurgicale de la région de l'aîne, par C.-P. Robin, (1846) , Charles Robin (1821-1885), Paris : Méquignon-Marois fils , 1846 ⓘ
- Traité d'anatomie médico-chirurgicale et topographique (1844) , Joseph-Éléonor Pétrequin (1809-1876), Paris : J.-B. Baillière , 1844 ⓘ
- Chirurgische Anatomie der Arierenstämmen und der Fascien, bearbeitet von Nicolaus Pirogoff, (1840) , Nikolaj Ivanovic Pirogov (1810-1881), Dorpat : Verlag von C. A. Kluge , 1840 ⓘ
- The Surgical anatomy of the groin, the femoral, and popliteal regions, by Thomas Morton, (1839) , Thomas Morton, London : Taylor and Walton , 1839 ⓘ
- Practical and surgical anatomy, by W. J. Erasmus Wilson, ... Illustrated with 50 engravings on wood by Bagg (1838) , Erasmus Wilson, London : Longman, Orme, Brown, Green and Longmans , 1838 ⓘ
- Anatomia chirurgica truncorum arteriarum nec non fasciarum fibrosarum, autore Nicol. Pirogoff, (1838) , Nikolaj Ivanovic Pirogov (1810-1881), Dorpati : sumpt. C. A. Kluge , 1838 ⓘ
- Traité d'anatomie chirurgicale et de chirurgie expérimentale, par J.-F. Malgaigne, (1838) , Joseph-François Malgaigne (1806-1865), Paris : J.-B. Baillière , 1838 ⓘ
- The Surgical anatomy of the perinaeum, by Thomas Morton, (1838) , Thomas Morton, London : Taylor and Walton , 1838 ⓘ

Traité complet d'anatomie chirurgicale, générale et topographique du corps humain, ou anatomie considérée dans ses rapports avec la pathologie chirurgicale et la médecine opératoire. 2e édition, entièrement refondue et augmentée, en particulier, de tout ce qui concerne l'anatomie générale, par Alf.-A.-L.-M. Velpeau,... (1837)

, Alfred-Armand-Louis-Marie Velpeau (1795-1867), Paris : Méquignon-Marvis père et fils , 1837. 3e éd.



Traité d'anatomie topographique, ou Anatomie des régions du corps humain considérée spécialement dans ses rapports avec la chirurgie et la médecine opératoire, par Ph.-Fréd. Blandin,... (1834)

, Philippe Frédéric Blandin (1798-1849), Paris : G. Baillièrè , 1834. 2e éd.



Traité complet d'anatomie chirurgicale, générale et topographique du corps humain, ou Anatomie considérée dans ses rapports avec la pathologie chirurgicale et la médecine opératoire (1833)

, Alfred-Armand-Louis-Marie Velpeau (1795-1867), Paris : Méquignon-Marvis père et fils , 1833



Anatomie pratique du corps humain (1833)

, Antoine Espezèl, Victor Trinquier (1802-18..), Paris : Deville-Cavèllin , 1833



Traité d'anatomie topographique, ou Anatomie des régions du corps humain considérée spécialement dans ses rapports avec la chirurgie et la médecine opératoire, par Ph.-Fréd. Blandin,... (1826)













, Philippe Frédéric Blandin (1798-1849), Paris : Mme Auger-Méquignon , 1826






Chirurgisch-anatomische Abbildungen für Ärzte und Wundärzte, von Johann Christian Rosenmüller,... - "Icones chirurgico-anatomicae in usum medicorum et chirurgorum edidit Joannes Christianus Rosenmüller",... (1805)

, Johann Christian Rosenmüller, Weimar : im Verlage des F. S. privil. Landes-Industrie-Comptoirs , 1805





- Observata quaedam anatomico-chirurgico-medica rariora, a D. C. E. Eschenbach (1753) , Christian Ehrenfried Eschenbach, Rostochii : in officina Koppiana , 1753  
- Anatomie chirurgicale, ou Description exacte des parties du corps humain, avec des remarques utiles aux chirurgiens dans la pratique de leur art, publiée ci-devant par M. J. Palfin,... Nouvelle édition, entièrement refondue et augmentée d'une ostéologie nouvelle, par A. Petit,... (1753) , Jan Palfijn (1650-1730), Paris : Vve Cavelier et fils , 1753  
- Anatomie chirurgicale, ou Description exacte des parties du corps humain, avec des remarques utiles aux chirurgiens dans la pratique de leur art (1734) , Jan Palfijn (1650-1730), Paris : G. Cavelier , 1734  
- Godefr. Bidloo, Exercitationum anatomico-chirurgicarum decades duae. Dissertationes anatomico-physiologicae quatuor quondam in Academia quae est Lugd. in Bat. discussae (1708) , Govard Bidloo (1649-1713), Lugd. Batavorum : apud J. Luchtmans , 1708  
- Johannis Van Horne,... Opuscula anatomico-chirurgica seorsim quae antehac temporibus diversis prodierunt, in praesens nunc congesta volumen, atque annotationibus recentiorum in anatomicis pariter ac chirurgicis industriam patefacientibus adaucta studio et opere D. Johannis Guilielmi Pauli,... (1707) , Johannes Van Horne (1621-1670), Lipsiae : apud T. Fritschium , 1707  
- G. Bidloo; Exercitationum anatomico-chirurgicarum decas. (1704) , Govard Bidloo (1649-1713), Lugduni Batavorum : apud Jordanum Luchtmans , 1704  

Anatomia chirurgica, cioè , Bernardino Genga, Roma 
 Istoria anatomica dell'ossa : per N. A. Tinassi , 1672
 e muscoli del corpo
 humano, con la discriptione
 de' vasi più riguardevoli
 che scorrano per le parti
 esterne, e un breve trattato
 del moto che chiamono
 circolazione del sangue. Di
 Bernadino Genga,...
 (1672)

Anatomie des régions. 
 Leçon d'ouverture, par M. , Émile Forgue 
 le professeur agrégé (1860-1943), Montpellier :
 Forgue,... impr. de C. Boehm , (s. d.)

Anatomy@ trains 
 , Thomas W. Myers, Issy-
 les-Moulineaux : Elsevier
 Masson , DL 2023

De la Rupture intra- 
 péritonéale des kystes , Félix Féréol (1825-1891), 
 hydatiques du foie et du Paris : impr. de F. Malteste
 traitement qu'elle , (s. d.)
 comporte dans certains
 cas, note... par le Dr
 Féréol,...



Documents électroniques (3)

Natom infi 
 (2006) , Geckomedia, Castelnau-
 le-Lez : Geckomedia , cop.
 2006

Natom educ 
 (2006) , Geckomedia, Castelnau-
 le-Lez : Geckomedia , cop.
 2006

Natom 
 (2002) , Geckomedia,
 Geckomedia, Montpellier :
 Geckomedia , cop. 2002

Films, vidéos (1)

Les principes de base de la 
 dissection anatomique , Philippe Isidori, Bordeaux 
 (1987) : Université de Bordeaux II.
 Département de
 communication
 audiovisuelle [éd.] ;
 Bordeaux : Université de
 Bordeaux II. Département
 de communication
 audiovisuelle [distrib.] ,
 1987 (Cop)







Personnes ou collectivités en relation avec le thème: "Anatomie topographique" (115 ressources dans data.bnf.fr)


Auteur du texte (76)

Anne Maria Reet Agur		Karl Ammann	
Benjamin Anger (1838-1908)		Pierre Aubert (1839-1915)	
Ivan Bertrand (1893-1965)		Govard Bidloo (1649-1713)	
Andrew Biel		Philippe Frédéric Blandin (1798-1849)	
Alain Bouchet		Étienne Frédéric Bouisson (1813-1884)	
Charles Constant Boutigny (18..-19..)		Richard Eric Buckley	
François-Hyppolyte Chaillou (1809-18..)		Félix Chavernac (1841-1920?)	
Claude Couinaud (1922-2008)		Jacques Cuilleret	
Arthur F. Dalley		David L. Dawson	
Piet DeBoer		Pierre-Eugène Delmas Saint-Hilaire (1849-19..)	
Michel Dufour		Charles Dujarier (1870-1931)	
Étienne Escat (1865-1948)		Félix Féréol (1825-1891)	
Émile Forgue (1860-1943)		Joseph-Auguste Fort (1835-1920)	
Walter Frommhold		Jean-François Gaudy	
Paul Gerhardt		Georges Guillain (1876-1961)	
Jenifer L. Henderson		Henri de Mondeville (1260?-1320?)	
Stanley Hoppenfeld (1934-2020)		Jean-François Jarjavay (1815-1868)	
Jean-Luc Kahn		John C. Kolar	
Wayne F. Larrabee		Ming J. Lee	
Eugène Quintien Le Gendre (1823-18..)		Jean-Joseph-Émile Létievant (1830-1884)	







Claude Maillot		Kathleen H. Makielski	
Joseph-François Malgaigne (1806-1865)		George McClellan (1849-1913)	
Dominique Midy		Peter Mills	
Thomas W. Myers		Gertrud Pelloni	
Léon Perlemuter (1936-2017)		Joseph-Éléonor Pétrequin (1809-1876)	
Robert Picqué (1877-1927)		Nikolaj Ivanovic Pirogov (1810-1881)	
Paul-Julien Poirier (1853-1907)		Bernhard Reichert	
Alfred Richet (1816-1891)		Charles Robin (1821-1885)	
Eugène Rougier (1853-19..)		Nicolaus Rüdinger (1832-1896)	
Elizabeth M. Salter		Carol E. H. Scott-Conner	
Pierre Sébilleau (1860-1953)		Eugen Seiferle (1901-1983)	
Nehal Shah		John Elias Skandalakis (1920-2009)	
Auguste-Frédéric Suchard (1841-1905)		Léo Testut (1849-1925)	
Paul Jules Tillaux (1834-1904)		Victor Trinquier (1802-18..)	
Richard Tunstall		Johannes Van Horne (1621-1670)	
Alfred-Armand-Louis-Marie Velpeau (1795-1867)		Jean-Marc Vital	
Wilhelm von Waldeyer-Hartz (1836-1921)		Jean Waligora	
William Costin Wood		Emil Zuckerkandl (1849-1910)	

Traducteur (12)





Jean-Pol Beauthier		Anne Boulin	
Paul Delbet (1866-1924)		Patrick Friocourt	
John Gage		Véronique Gage	

Paul Lecène (1878-1929)		Florence Le Sueur-Almosni	
Pierre Nevers		Odile Plaisant	
Louis Tollemer (1865-19..)		Élizabeth Vitte	

Illustrateur (6)

Graeme Chambers		Robin Dorn	
Karl Herzog		Albert Léveillé (18..-1911)	
Debbie Maizels		Philip Wilson	

Préfacier (5)

Étienne Frédéric Bouisson (1813-1884)		Auguste Le Dentu (1841-1926)	
Henri Alexandre Alfred Mignon (1854-1954)		Pierre Sébileau (1860-1953)	
Alfred-Armand-Louis-Marie Velpeau (1795-1867)			

Éditeur scientifique (5)

Leslie G. Farkas		Philippe Gadet	
Floriane Guilbaud		Julius Leopold Pagel (1851-1912)	
Johann Wilhelm Pauli (1658-1723)			

Autre (2)

Fabrice Duparc		John Elias Skandalakis (1920-2009)	
----------------	---	------------------------------------	---

Réalisateur (2)

Geckomedia



Philippe Isidori



Concepteur (1)

Geckomedia



Rédacteur (1)

Lesley Weeks Ochoa



Interviewer (1)

Albert Badoureau (1853-1923)



Producteur de vidéogrammes (1)

Université de Bordeaux II



Distributeur (1)

Université de Bordeaux II. Département
Communication, audiovisuel, multimédia



Éditeur commercial (1)

Université de Bordeaux II. Département
Communication, audiovisuel, multimédia



Développeur (1)

Geckomedia



Voir aussi (8 ressources dans data.bnf.fr)

À la BnF (1)

Notice correspondante dans Catalogue général

Sur le Web (7)

Notice correspondante dans Bibliothèque nationale d'Espagne

Notice correspondante dans Library of Congress Authorities

Notice correspondante dans Medical Subject Headings

Notice correspondante dans Wikidata

Notice correspondante dans Fichier d'autorité intégré de la Bibliothèque nationale allemande

Notice correspondante dans Bibliothèque du Congrès

Notice correspondante dans Le Nuovo Soggettario